

## 5.1 Реабилитация и социальная адаптация. Онлайн-запись в Реабилитационный центр/Кабинет психолого-педагогической коррекции

Данный раздел предназначен для получения государственной услуги для зачисления в кабинет психолого-педагогической коррекции и в реабилитационный центр.

1. Пройдите на сайт <https://malahit24.kz/ru>
2. Выберите Вашу область.
3. Прокрутите чуть ниже и выберите услугу "Реабилитация и социальная адаптация" (Рисунок - 17).

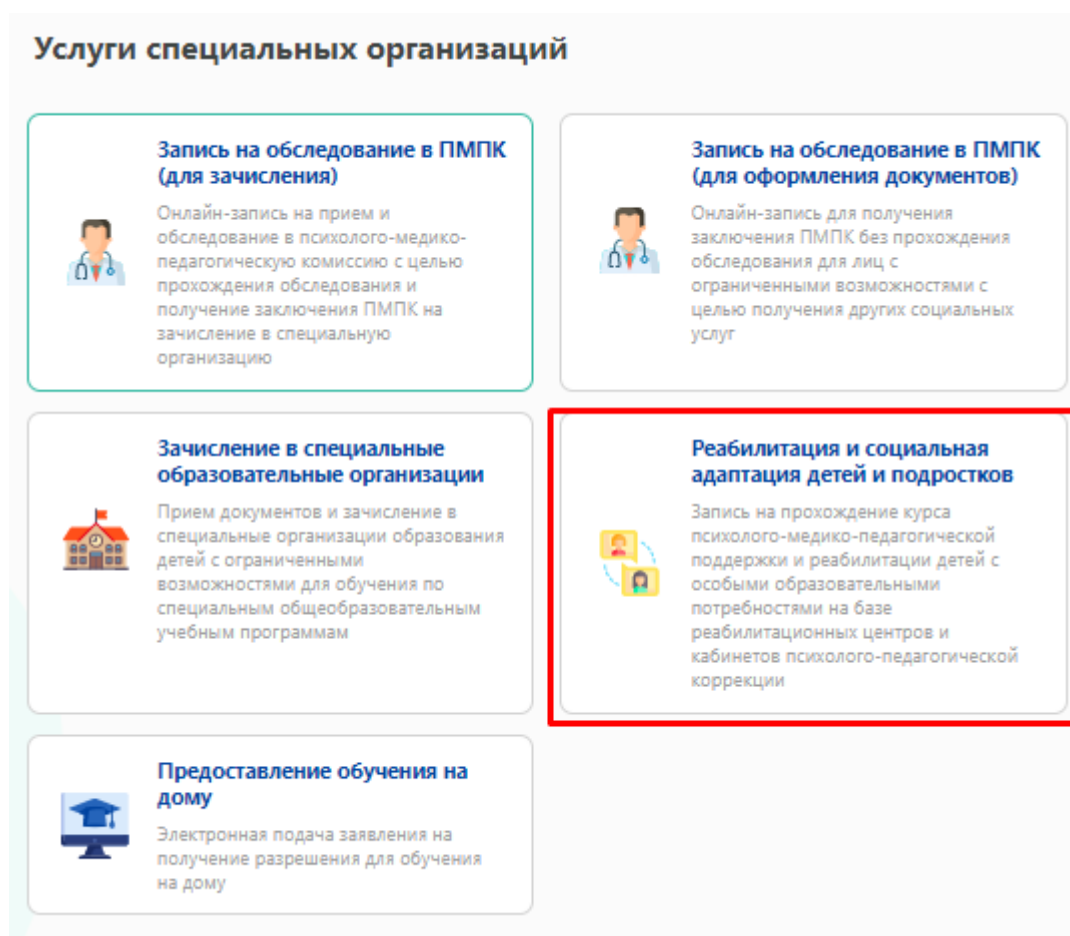


Рисунок – 17

С полным перечнем документов можете ознакомиться в разделе «Перечень требуемых документов» (Рисунок - 18).

Руководство пользователя для внешнего портала	Программа для ЭВМ «MALAHIT: Электронная система инклюзивного образования для детей (конфигурация платформы E-ORDA для автоматизации задач и государственных услуг, реализующих процессы инклюзивного образования, с целью поддержки детей с ограниченными возможностями в получении ими образования, лечения, коррекции нарушения развития и социальной адаптации на всех уровнях образования, а также иных организаций и гражданского общества, вовлеченных в сферу инклюзивного образования и воспитания)»
---	--

**1. КАК ПРОИСХОДИТ ЗАПИСЬ?**

**2. КАК ПОДАТЬ ЗАЯВЛЕНИЕ?**

**Где можно получить услугу?**  
Услугу можно получить в канцелярии услугодателя в электронном (частично автоматизированном) или бумажном виде, на выбор. Для получения в бумажном виде необходимо обратиться в канцелярию психолого-медико-педагогической консультации. Настоящий интернет-портал является онлайн посредником между услугополучателем и канцелярией ПМПК. Поэтому заявление поданное с помощью данного портала аналогично бумажному.

**Кто может подать заявление на запись?**  
Заявление принимается только от родителей или законных представителей ребенка

**Как подать заявление на ребенка-иностранца?**  
Гражданство ребенка и место его рождения не имеет значения. Любой ребенок может быть записан на обследование. При условии, что его законный представитель имеет ИИН – процедуры для всех детей одинаковые

**3. ЧТО ДЕЛАТЬ ЕСЛИ ВЫ НЕ СМОГЛИ ЗАПИСАТЬСЯ?**

**4. ЧТО ЕЩЕ НУЖНО ЗНАТЬ?**

**ПАСПОРТ ГОСУДАРСТВЕННОЙ УСЛУГИ**

**ПЕРЕЧЕНЬ ТРЕБУЕМЫХ ДОКУМЕНТОВ**

- 1 скан-копия свидетельства о рождении ребенка (если он был рожден за пределами Республики Казахстан)
- 2 Скан-копия заключения психолого-медико-педагогической комиссии

**ПРОЦЕДУРА ПОДАЧИ ЗАЯВЛЕНИЯ**

☐ Я подтверждаю факт ознакомления с [правилами подачи заявления](#) на реабилитацию и социальную адаптацию детей и подростков с проблемами в развитии и согласен с ними

☐ Я даю согласие на сбор и обработку персональных данных, на использование сведений, составляющих охраняемых законом тайну, содержащихся в информационных системах, согласно действующего законодательства

☐ Я даю согласие на использование своих контактных данных для получения сведений, оповещений и уведомлений в процессе обследования и оказания психолого-медико-педагогической консультативной помощи детям с ограниченными возможностями

☐ Я подтверждаю, что ознакомлен с [правилами работы интернет-портала. Личного кабинета](#) и обязуюсь их выполнять и не нарушать

Рисунок – 18

Далее для подачи заявления необходимо ознакомиться с правилами подачи заявления на реабилитацию и социальную адаптацию детей и подростков с проблемами в развитии и согласен с ними, с правилами работы интернет-портала и Личного кабинета. И дать согласие на сбор и обработку персональных данных, на использование сведений и на использование своих контактных данных для получения сведений, оповещений и уведомлений в процессе обследования и оказания психолого-медико-педагогической консультативной помощи детям с ограниченными возможностями. Затем нажимаете на кнопку «Подать заявление на прием» для перехода в следующую страницу (Рисунок - 19).

Руководство пользователя для внешнего портала	Программа для ЭВМ «MALAHIT: Электронная система инклюзивного образования для детей (конфигурация платформы E-ORDA для автоматизации задач и государственных услуг, реализующих процессы инклюзивного образования, с целью поддержки детей с ограниченными возможностями в получении ими образования, лечения, коррекции нарушения развития и социальной адаптации на всех уровнях образования, а также иных организаций и гражданского общества, вовлеченных в сферу инклюзивного образования и воспитания)»
---	--

## Реабилитация и социальная адаптация детей и подростков с проблемами в развитии

Онлайн-запись на реабилитацию и социальную адаптацию детей и подростков с проблемами в развитии

1. КАК ПРОИСХОДИТ ЗАПИСЬ?

2. КАК ПОДАТЬ ЗАЯВЛЕНИЕ?

**Где можно получить услугу?**

Услугу можно получить в канцелярии услугодателя в электронном (частично автоматизированном) или бумажном виде, на выбор. Для получения в бумажном виде необходимо обратиться в канцелярию психолого-медико-педагогической консультации. Настоящий интернет-портал является онлайн посредником между услугополучателем и канцелярией ПМПК. Поэтому заявление поданное с помощью данного портала аналогично бумажному.

**Кто может подать заявление на запись?**

Заявление принимается только от родителей или законных представителей ребенка

**Как подать заявление на ребенка-иностранца?**

Гражданство ребенка и место его рождения не имеет значения. Любой ребенок может быть записан на обследование. При условии, что его законный представитель имеет ИИН – процедуры для всех детей одинаковые

3. ЧТО ДЕЛАТЬ ЕСЛИ ВЫ НЕ СМОГЛИ ЗАПИСАТЬСЯ?

4. ЧТО ЕЩЕ НУЖНО ЗНАТЬ?

ПАСПОРТ ГОСУДАРСТВЕННОЙ УСЛУГИ

ПЕРЕЧЕНЬ ТРЕБУЕМЫХ ДОКУМЕНТОВ

- скан-копия свидетельства о рождении ребенка (если он был рожден за пределами Республики Казахстан)
- Скан-копия заключения психолого-медико-педагогической комиссии

ПРОЦЕДУРА ПОДАЧИ ЗАЯВЛЕНИЯ

☒ Я подтверждаю факт ознакомления с [правилами подачи заявления](#) на реабилитацию и социальную адаптацию детей и подростков с проблемами в развитии и согласен с ними

☒ Я даю согласие на сбор и обработку персональных данных, на использование сведений, составляющих охраняемых законом тайну, содержащихся в информационных системах, согласно действующего законодательства

☒ Я даю согласие на использование своих контактных данных для получения сведений, оповещений и уведомлений в процессе обследования и оказания психолого-медико-педагогической консультативной помощи детям с ограниченными возможностями

☒ Я подтверждаю, что ознакомлен с [правилами работы интернет-портала Личного кабинета](#) и обязуюсь их выполнять и не нарушать

Подать заявление на прием
Отмена

Рисунок – 19

**Шаг 1:** Заполняете контактные данные родителя. Поле «Основной номер мобильного телефона» является обязательным для заполнения. Поля, указанные красным шрифтом «Не обязательно к заполнению» можете указать при необходимости.

В разделе основной номер мобильного телефона нужно заполнить номер и нажать «Получить код подтверждения через SMS», на указанный номер поступит 4-х значный код подтверждения. Далее заполняете адрес электронной почты и выбираете «Получить код подтверждения через SMS». На указанный адрес электронной почты придет электронное письмо с кодом подтверждения. После заполнения контактных данных родителя производите вход в следующую страницу нажатием на кнопку «Далее» (Рисунок - 20).

**ОСНОВНОЙ НОМЕР ТЕЛЕФОНА**

Введите номер телефона

Получить код подтверждения через SMS

Код подтверждения

**ДОПОЛНИТЕЛЬНЫЙ НОМЕР ТЕЛЕФОНА**  
Не обязательно к заполнению

Введите номер телефона

Получить код подтверждения через SMS

Код подтверждения

**АДРЕС ЭЛЕКТРОННОЙ ПОЧТЫ**  
Не обязательно к заполнению

Введите Email

Получить код подтверждения через Email

Код подтверждения

Нажмите на кнопку «Далее» только после того, как введете код подтверждения

Назад
Далее

Руководство пользователя для внешнего портала	Программа для ЭВМ «MALAHIT: Электронная система инклюзивного образования для детей (конфигурация платформы E-ORDA для автоматизации задач и государственных услуг, реализующих процессы инклюзивного образования, с целью поддержки детей с ограниченными возможностями в получения ими образования, лечения, коррекции нарушения развития и социальной адаптации на всех уровнях образования, а также иных организаций и гражданского общества, вовлеченных в сферу инклюзивного образования и воспитания)»
---	--

Рисунок – 20

**Шаг 2:** Сведения о родителе и ребенке - введите сведения о родителе и ребенке. Введите ИИН-ы, и кликните «Проверить ИИН» и «Проверить наличие заключения», Фамилия, Имя, Отчество, дата рождения, пол, номер свидетельства о рождении и поле адрес проживания заполняются автоматически (Рисунок – 21).

**СВЕДЕНИЯ О РОДИТЕЛЕ И РЕБЕНКЕ**

На данном шаге вам необходимо ввести ваш ИИН и ИИН ребенка, которого вы собираетесь записать на психолого-медико-педагогическую консультацию

**ИНФОРМАЦИЯ О РОДИТЕЛЕ**  
Все поля обязательны к заполнению

ИИН РОДИТЕЛЯ (ИЛИ ЗАКОННОГО ПРЕДСТАВИТЕЛЯ)      АДРЕС ПРОЖИВАНИЯ

Введите ИИН законного представителя      Проверить ИИН      Введите адрес проживания

**ИНФОРМАЦИЯ О РЕБЕНКЕ**  
Все поля обязательны к заполнению

☒ Гражданин Казахстана    ☐ Гражданин Казахстана, рожденный в другой стране    ☐ Иностранец

ИИН РЕБЕНКА

Введите ИИН ребенка      Проверить наличие заключения


Назад      Далее

Рисунок – 21

- \* В случае если Система выдала 2 заключения – нужно выбрать активное
- \* В случае если заключение не оцифровано, можно вручную прикрепить скан-заключения и выбрать тип коррекции (Рисунок – 22)

Руководство пользователя для внешнего портала	Программа для ЭВМ «MALAHIT: Электронная система инклюзивного образования для детей (конфигурация платформы E-ORDA для автоматизации задач и государственных услуг, реализующих процессы инклюзивного образования, с целью поддержки детей с ограниченными возможностями в получения ими образования, лечения, коррекции нарушения развития и социальной адаптации на всех уровнях образования, а также иных организаций и гражданского общества, вовлеченных в сферу инклюзивного образования и воспитания)»
---	--

**ВЫБОР ЗАКЛЮЧЕНИЯ**

Тип коррекции:	Организация:	Дата	Номер	Срок действия
Нарушения речи	Специальная школа-интернат	13.01.2022	36	13.01.2023
 Тип коррекции: Нарушения речи	Кабинет психолого-педагогической коррекции (КЛПК)	23.12.2021	35	13.01.2023

**Добавить свое заключение**

**Назад** **Далее**

Рисунок – 22

**ТИП КОРРЕКЦИИ**

Выбрать тип коррекции ▼

**СКАН-КОПИЯ ЗАКЛЮЧЕНИЯ ПСИХОЛОГО-МЕДИКО-ПЕДАГОГИЧЕСКОЙ КОНСУЛЬТАЦИИ**

Нажмите кнопку "Загрузить фото", чтобы выбрать документ

**Загрузить фото**

**Назад** **Далее**

Рисунок - 23

### Шаг 3: Выбор организации

Для выбора организации, нужно выбрать:

- Язык обучения

Сайт Вам выдаст список организаций, согласно выбранным критериям и Вы сможете выбрать необходимое из списка. (Рисунок - 24).

**ВЫБОР ОРГАНИЗАЦИИ**

① Организации, подходящие вам по диагнозу ПМПК

Выберите язык обучения ▼


**Найти**

Рисунок – 24

Руководство пользователя для внешнего портала	Программа для ЭВМ «MALAHIT: Электронная система инклюзивного образования для детей (конфигурация платформы E-ORDA для автоматизации задач и государственных услуг, реализующих процессы инклюзивного образования, с целью поддержки детей с ограниченными возможностями в получения ими образования, лечения, коррекции нарушения развития и социальной адаптации на всех уровнях образования, а также иных организаций и гражданского общества, вовлеченных в сферу инклюзивного образования и воспитания)»
---	--

**Шаг 4:** Согласие на получение уведомлений. На этом шаге выбираете тип уведомления и язык уведомления. После этого производите вход в следующую страницу нажатием на кнопку «Далее» (Рисунок – 25).

#### СОГЛАСИЕ НА ПОЛУЧЕНИЕ УВЕДОМЛЕНИЙ

 На данном шаге вам необходимо выбрать способ получения уведомлений и дать согласие на сбор и обработку персональных данных

**ТИП УВЕДОМЛЕНИЯ**

Выберите тип уведомления ▼

- Выберите тип уведомления
- Не уведомлять
- E-mail
- SMS
- E-mail + SMS

**ЯЗЫК УВЕДОМЛЕНИЯ**

Выберите язык ▼

Назад

Далее

Рисунок - 25

**Шаг 5:** Проверка введенных данных. Данный этап является последним. Система по заполненным данным сформирует электронное заявление.

На данном шаге необходимо удостовериться в правильности введенных ранее данных и подать заявление

Перед нажатием на кнопку "Подать заявление" удостоверьтесь в верности данных, указанных в Заявлении выше

После отправки заявления система выдаст сообщение об отправке заявления на регистрацию и отобразит номер заявления. Заявление успешно отправлено.